

# Interrupción Voluntaria del Embarazo 2016

INTERRUPCIÓN voluntaria del embarazo  
[Recurso electrónico] : 2016 / [autoría Adela  
Victoria Olga Parish López...et al.]. –  
[Sevilla] : Consejería de Salud, 2018  
Texto electrónico (pdf), 15 p. : gráf.,  
tablas

1. Aborto inducido-Estadística y datos  
numéricos 2. Aborto legal-Estadística y datos  
numéricos 3. Andalucía I. Parish López, Adela  
Victoria Olga II. Andalucía. Consejería de  
Salud

WQ 440

Autoría

Adela Victoria Olga Parish López

Gloria López Ibáñez

Consolación de la Iglesia Rodríguez

María Jesús Rodríguez Álvarez

Coordinación: Servicio de Información y Evaluación, Juan Carlos Fernández Merino  
Subdirección Planificación.

Viceconsejería de Salud.



Esta obra está bajo una licencia Creative Commons  
[Reconocimiento-NoComercial-SinObraDerivada 4.0 Internacional License](https://creativecommons.org/licenses/by-nc-nd/4.0/)

**Título:** Interrupción voluntaria del embarazo 2016

**Edita:** Junta de Andalucía. Consejería de Salud. 2018

**Maquetación:**

**Consejería de Salud:** [www.juntadeandalucia.es/salud](http://www.juntadeandalucia.es/salud)

**Repositorio Institucional de Salud de Andalucía:** [www.repositoriosalud.es](http://www.repositoriosalud.es)

## **INTERRUPCIÓN VOLUNTARIA DEL EMBARAZO. ANDALUCÍA 2016**

Con la Orden Ministerial de 16 de Junio, se inicia en 1986 el Registro de Interrupciones Voluntarias del Embarazo (IVE). La regulación de este Registro en nuestra Comunidad Autónoma de Andalucía, a través de la Consejería de Salud se inicia en 1987, creándose el Registro Andaluz de IVE en coordinación con el entonces Ministerio de Sanidad y Consumo, actual Ministerio de Sanidad, Servicios Sociales e Igualdad (MSSSI).

Las IVE realizadas en España durante el año 2016 se han efectuado dentro de los supuestos según la Ley Orgánica 2/2010, de 3 de marzo, de salud sexual y reproductiva y de la interrupción voluntaria del embarazo. El objeto de esta Ley Orgánica es garantizar los derechos fundamentales en el ámbito de la salud sexual y reproductiva, regular las condiciones de la interrupción voluntaria del embarazo y establecer las correspondientes obligaciones de los poderes públicos. Esta Norma garantiza la protección y eficacia de los derechos fundamentales de la mujer que solicita la intervención, en particular, su derecho al libre desarrollo de la personalidad, a la vida, a la integridad física y moral, a la intimidad, a la libertad ideológica y a la no discriminación.

### **Circuito de la Información**

En Andalucía existen actualmente 17 Centros autorizados, públicos y privados, donde se realizan IVE que han notificado en 2016. Estos Centros, en cumplimiento de la normativa, remiten las hojas de registro de la IVE a la Consejería de Salud, donde son grabadas on line en la aplicación informática desarrollada por el MSSSI para todas las CCAA, "Notificación de interrupciones voluntarias del embarazo".

La aplicación permite descargarse un fichero conteniendo, en el período solicitado, todas las IVE practicadas en Andalucía, así como aquellas realizadas en otras CCAA a mujeres residentes en Andalucía.

## Estructura del trabajo

Las variables que se describen son las más relevantes para la descripción del perfil social de las mujeres y de los antecedentes y accesos a los servicios sanitarios.

Se proporcionan número de IVE, porcentajes, tasas. Las tasas han sido calculadas con la población obtenida del Padrón Municipal de Habitantes, proporcionado por el Instituto de Estadística y Cartografía de Andalucía.

La **tasa bruta** de IVE por 1.000 mujeres de **15 a 44 años** para un ámbito geográfico  $j$  y un año  $X$  se define como:

$$T_{j}^{x} = \frac{C_{15-44,j}^{x}}{Pob_{15-44,j}^{x}} \cdot 1000$$

donde

$C_{15-44,j}^{x}$  es el número de IVE realizados por las mujeres de entre 15 y 44 años en el ámbito geográfico  $j$ , durante el año  $X$ , y

$Pob_{15-44,j}^{x}$  es el número de mujeres de entre 15 y 44 años que residen en el ámbito geográfico  $j$  durante el año  $X$ .

Se calcula también la **tasa bruta** de IVE por 1.000 mujeres de **15 a 49 años**, de forma similar a la anterior.

La **tasa específica** de IVE para el grupo de edad  $i$ , el ámbito geográfico  $j$  y el año  $X$  se define como:

$$T_{i,j}^{x} = \frac{C_{i,j}^{x}}{Pob_{i,j}^{x}} \cdot 1000$$

donde

$C_{i,j}^{x}$  es el número de IVE realizados por las mujeres del grupo de edad  $i$ , en el ámbito geográfico  $j$  durante el año  $X$ , y

$Pob_{i,j}^{x}$  es el número de mujeres del grupo de edad  $i$  que residen en el ámbito geográfico  $j$  durante el año  $X$ .

El **índice comparativo de IVE**, entre el ámbito geográfico j y Andalucía para un año X se define como:

$$I_j = \frac{TB_j^x}{TB_{Andaluc}^x}$$

donde TB es la tasa bruta de IVE por 1.000 mujeres de 15 a 44 años (ó de 15 a 49 años).

El índice comparativo en el ámbito geográfico j y Andalucía puede ser:

- inferior a 90%, por lo que hay un nivel bajo de incidencia,
- mayor de 90% y menor de 110%, nivel normal de incidencia, ó
- superior a 110%, nivel alto de incidencia

## Contenido

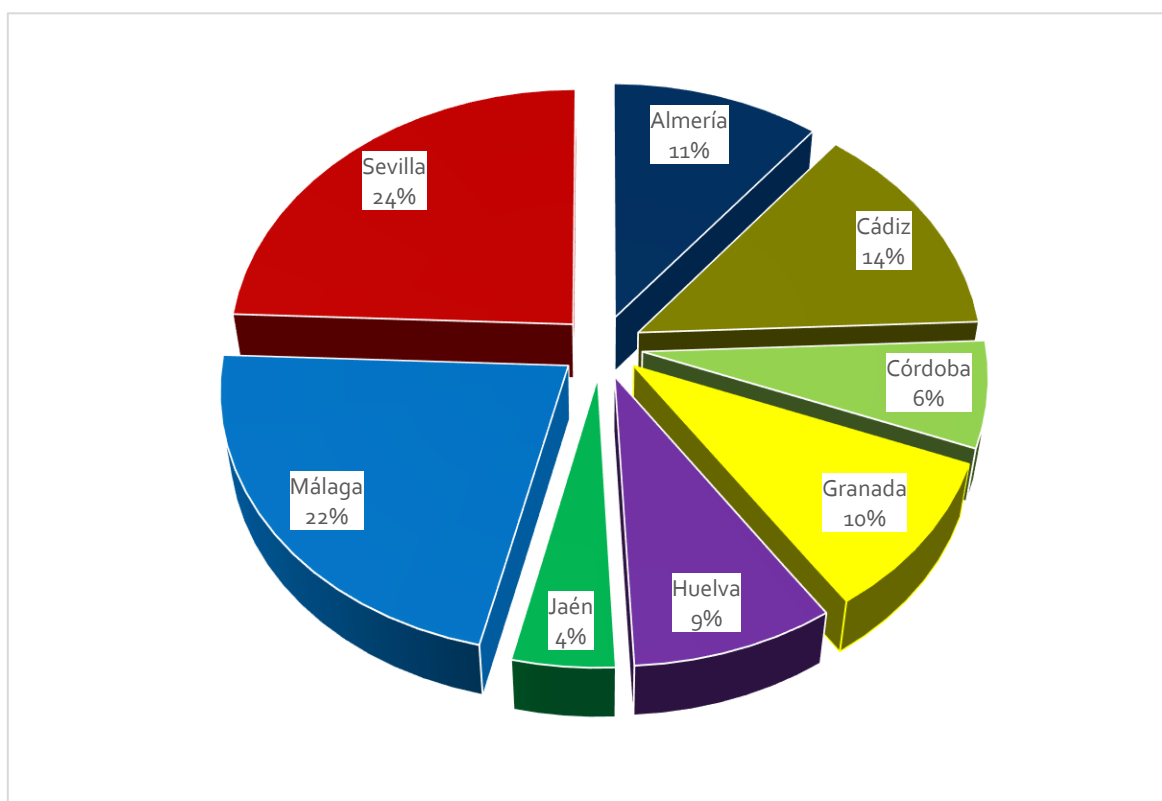
Contenido .....	6
1. CARACTERÍSTICAS PERSONALES Y SOCIALES .....	7
Tabla 1.1 Número de IVE según provincia de residencia.....	7
<i>Gráfico 1.1 Porcentaje de IVE según provincia de residencia.....</i>	<i>7</i>
Tabla 1.2 N <sup>o</sup> de IVE según grupo de edad y provincia.....	8
Tabla 1.3 Número de IVE según grupo de edad.....	8
<i>Gráfico 1.2 Porcentaje de IVE según grupo de edad.....</i>	<i>8</i>
Tabla 1.4 N <sup>o</sup> de IVE según nivel de instrucción.....	9
<i>Gráfico 1.3 Porcentaje de IVE según nivel de instrucción .....</i>	<i>9</i>
Tabla 1.5 N <sup>o</sup> de IVE según convivencia en pareja .....	10
Tabla 1.6 N <sup>o</sup> de IVE según ingresos económicos propios y grupos de edad.....	10
2. CARACTERÍSTICAS SANITARIAS .....	11
Tabla 2.1 N <sup>o</sup> de IVE según motivo de interrupción de embarazo y provincia .....	11
<i>Gráfico 2.1 Porcentaje de IVE según motivo de interrupción del embarazo .....</i>	<i>11</i>
Tabla 2.2 N <sup>o</sup> de IVE según utilización de métodos anticonceptivos y provincia .....	12
<i>Gráfico 2.2 Porcentaje de IVE según utilización de método anticonceptivo.....</i>	<i>12</i>
3. IVE EN MUJERES ANDALUZAS MENORES DE 20 AÑOS.....	13
Tabla 3.1 IVE en mujeres andaluzas menores de 20 años según provincia de residencia .....	13
4. IVE DE MUJERES PROCEDENTES DE OTRAS COMUNIDADES AUTÓNOMAS .....	14
Tabla 4.1 N <sup>o</sup> de IVE de mujeres procedentes de otras comunidades autónomas.....	14
Tabla 4.2 N <sup>o</sup> de IVE de mujeres procedentes de otras comunidades autónomas por provincias y grupo de edad .....	14

## 1.CARACTERÍSTICAS PERSONALES Y SOCIALES

**Tabla 1.1 Número de IVE según provincia de residencia**

Almería	Cádiz	Córdoba	Granada	Huelva	Jaén	Málaga	Sevilla	Andalucía
1.861	2.358	1.133	1.674	1.505	761	3.810	4.218	17.320
10,7%	13,6%	6,5%	9,7%	8,7%	4,4%	22,0%	24,4%	100,0%

**Gráfico 1.1 Porcentaje de IVE según provincia de residencia**

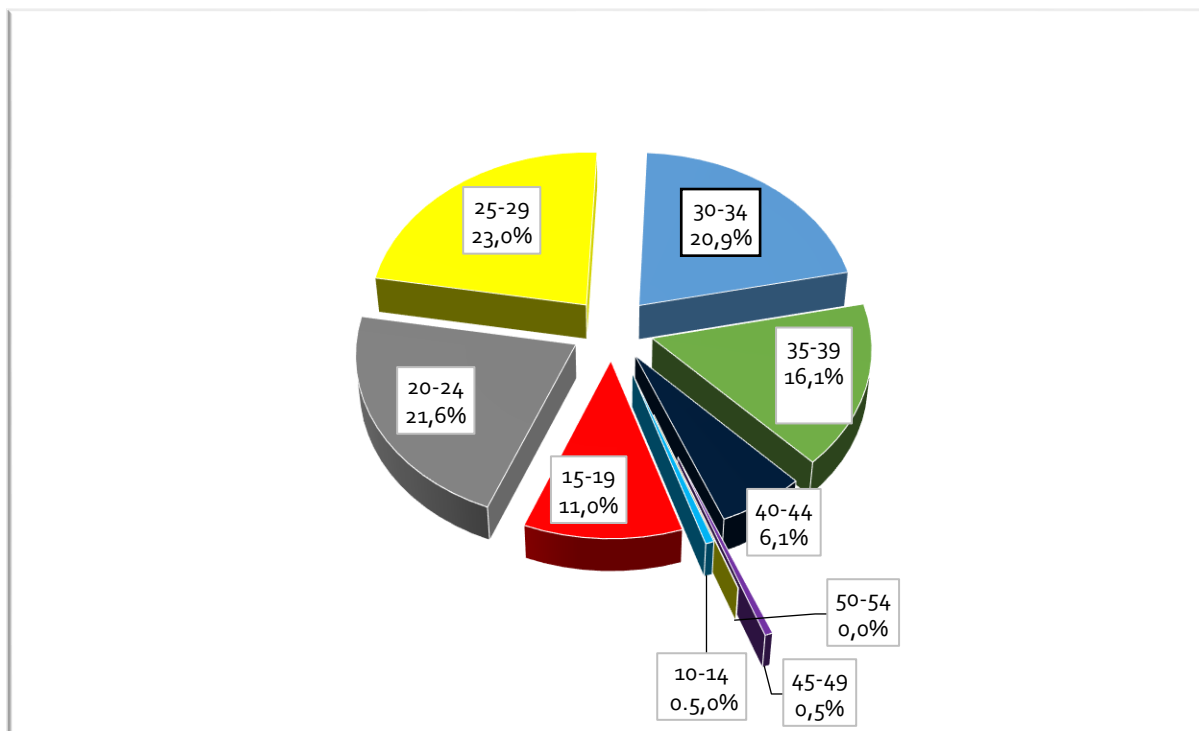


**Tabla 1.2 Número de IVE según grupo de edad y provincia**

**Tabla 1.3 Número de IVE según grupo de edad**

10-14	15-19	20-24	25-29	30-34	35-39	40-44	45-49	50-54	TOTAL
102	1.910	3.749	3.985	3.625	2.795	1.055	93	6	17.320
0,59%	11,03%	21,65%	23,01%	20,93%	16,14%	6,09%	0,54%	0,03%	100,00%

**Gráfico 1.2 Porcentaje de IVE según grupo de edad**



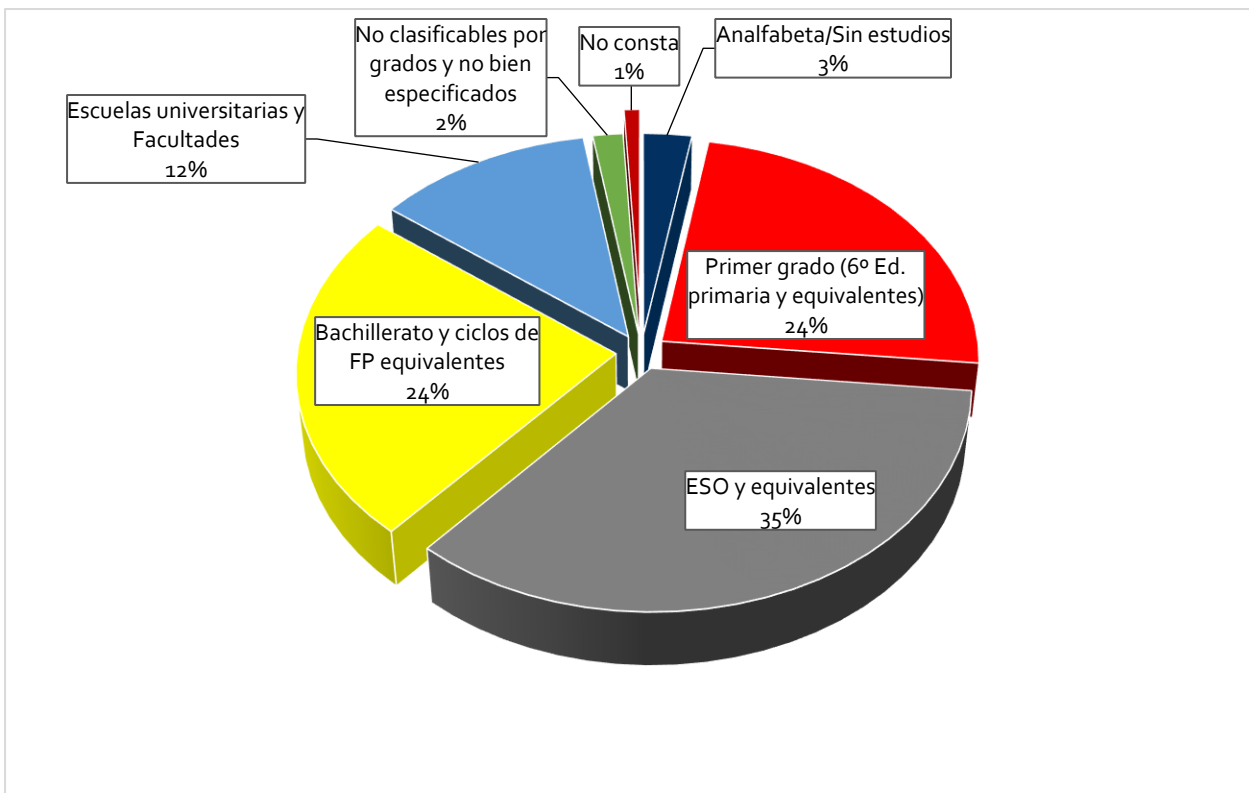
[Ampliar información:](#) IVE según grupo de edad. Andalucía y provincias



**Tabla 1.4 Número de IVE según nivel de instrucción**

<b>Analfabeta/Sin estudios</b>	461
<b>Primer grado equivalentes</b>	4.143
<b>ESO y equivalentes</b>	6.026
<b>Bachillerato, FP y equivalentes</b>	4.183
<b>Escuelas universitarias y Facultades</b>	2.070
<b>No clasificables y no bien especificados</b>	288
<b>No consta</b>	149
<b>TOTAL</b>	17.320

**Gráfico 1.3 Porcentaje de IVE según nivel de instrucción**



[Ampliar información:](#) IVE según nivel de instrucción y grupo de edad. Andalucía y provincias

**Tabla 1.5 Número de IVE según convivencia en pareja**

	Almería	Cádiz	Córdoba	Granada	Huelva	Jaén	Málaga	Sevilla	Andalucía
<b>En pareja</b>	1.088	1.114	568	813	686	335	1.854	2.036	8.494
	58,46%	47,24%	50,13%	48,57%	45,58%	44,02%	48,66%	48,27%	49,04%
<b>No pareja</b>	769	1.231	538	857	816	420	1.925	2.143	8.699
	50,23%	41,32%	52,21%	47,48%	51,19%	54,22%	55,19%	50,52%	50,81%
<b>No consta</b>	4	13	27	4	3	6	31	39	127
	0,21%	0,55%	2,38%	0,24%	0,20%	0,79%	0,81%	0,92%	0,73%
<b>TOTAL</b>	1.861	2.358	1.133	1.674	1.505	761	3.810	4.218	17.320

[Ampliar información](#): IVE según convive en pareja y grupo de edad. Andalucía y provincias

**Tabla 1.6 Número de IVE según ingresos económicos propios y grupos de edad**

	10-14	15-19	20-24	25-29	30-34	35-39	40-44	45-49	50-54	TOTAL
<b>Sí</b>	2	225	1.364	2.089	2.237	1.794	707	60	3	8.481
<b>%</b>	1,96%	11,78%	36,38%	52,42%	61,71%	64,19%	67,01%	64,52%	50,00%	48,97%
<b>No</b>	100	1.685	2.384	1.892	1.387	1.000	348	33	3	8.832
<b>%</b>	98,04%	88,22%	63,59%	47,48%	38,26%	35,78%	32,99%	35,48%	50,00%	50,99%
<b>No consta</b>	-	-	1	4	1	1	-	-	-	7
<b>%</b>	-	-	0,03%	0,10%	0,03%	0,04%	-	-	-	0,04%
<b>TOTAL</b>	102	1.910	3.749	3.985	3.625	2.795	1.055	93	6	17.320

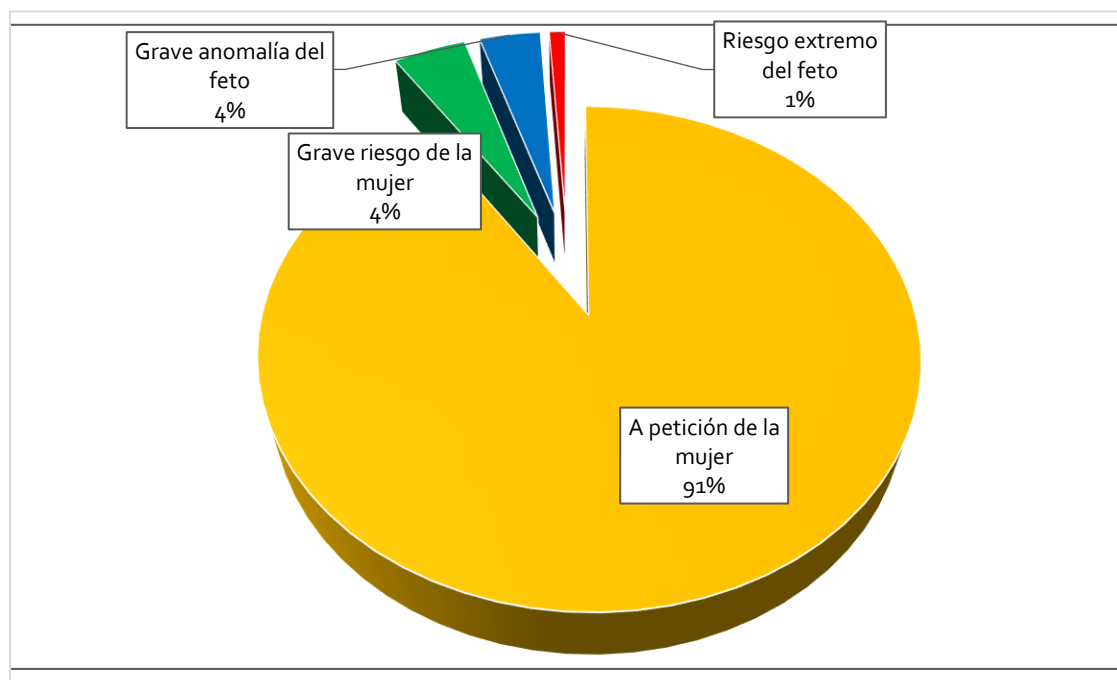
[Más información](#): IVE según ingresos económicos y grupo de edad. Andalucía y provincias

## 2. CARACTERÍSTICAS SANITARIAS

**Tabla 2.1 Número de IVE según motivo de interrupción de embarazo y provincia**

Motivo de la IVE	Almería	Cádiz	Córdoba	Granada	Huelva	Jaén	Málaga	Sevilla	Andalucía
A petición de la mujer	1.783	2.177	1.029	1.556	1.410	673	3.613	3.639	15.880
Grave riesgo de la mujer	40	107	40	58	42	35	84	365	771
Grave anomalía del feto	36	68	64	56	51	50	113	211	649
Riesgo extremo del feto	2	6	-	4	2	3	-	3	20
<b>TOTAL</b>	<b>1.861</b>	<b>2.358</b>	<b>1.133</b>	<b>1.674</b>	<b>1.505</b>	<b>761</b>	<b>3.810</b>	<b>4.218</b>	<b>17.320</b>

**Gráfico 2.1 Porcentaje de IVE según motivo de interrupción del embarazo**

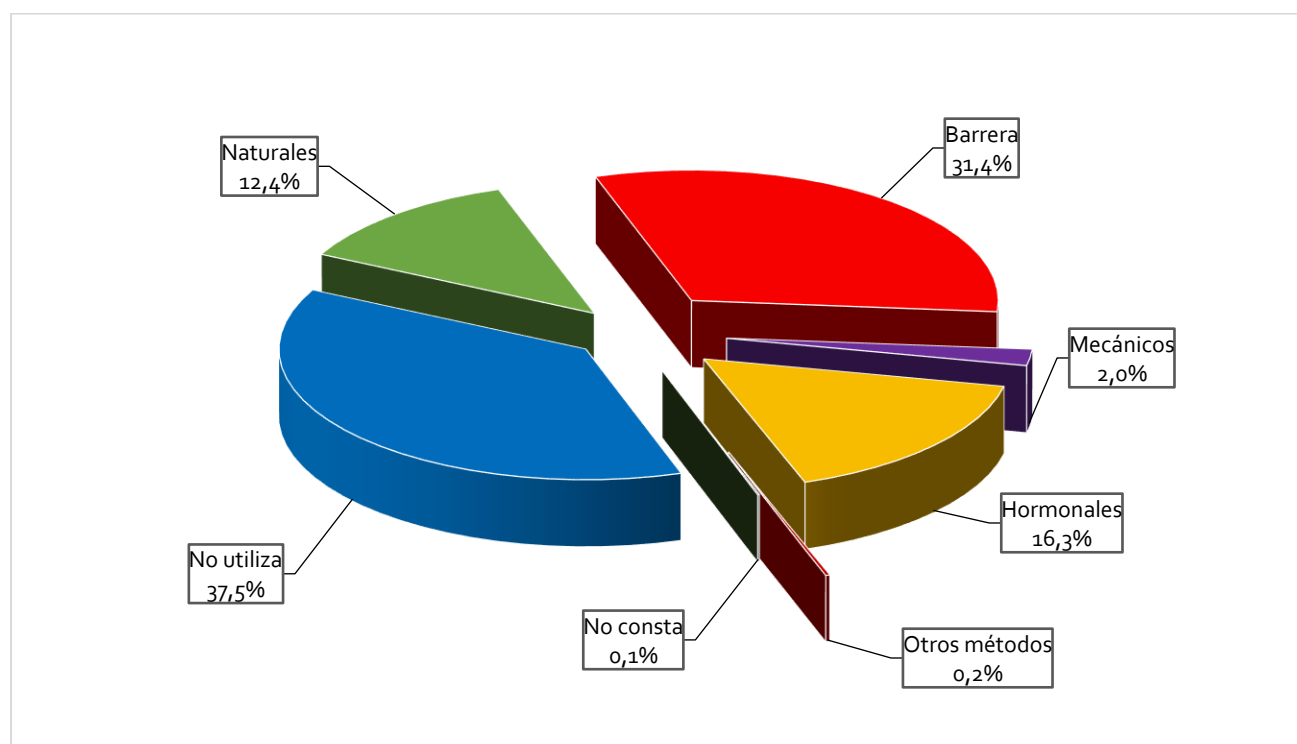


[Ampliar información:](#) IVE según motivo y grupo de edad. Andalucía y provincias

**Tabla 2.2 Número de IVE según utilización de métodos anticonceptivos y provincia**

	Almería	Cádiz	Córdoba	Granada	Huelva	Jaén	Málaga	Sevilla	Andalucía
<b>Naturales</b>	13	218	55	11	417	12	730	698	2.154
<b>Barrera</b>	342	774	564	449	523	263	871	1.658	5.444
<b>Mecánicos</b>	24	23	16	164	20	44	25	31	347
<b>Hormonales</b>	271	400	168	53	374	35	769	751	2.821
<b>Otros métodos</b>	-	4	3	5	6	1	8	12	39
<b>No consta</b>	3	1	1	2	1	1	5	2	16
<b>No utiliza</b>	1.208	938	326	990	164	405	1.402	1.066	6.499
<b>TOTAL</b>	1.861	2.358	1.133	1.674	1.505	761	3.810	4.218	17.320

**Gráfico 2.2 Porcentaje de IVE según utilización de método anticonceptivo**



[Ampliar información:](#) IVE según utilización de métodos anticonceptivos y grupo de edad. Andalucía y provincias

### 3. IVE EN MUJERES ANDALUZAS MENORES DE 20 AÑOS

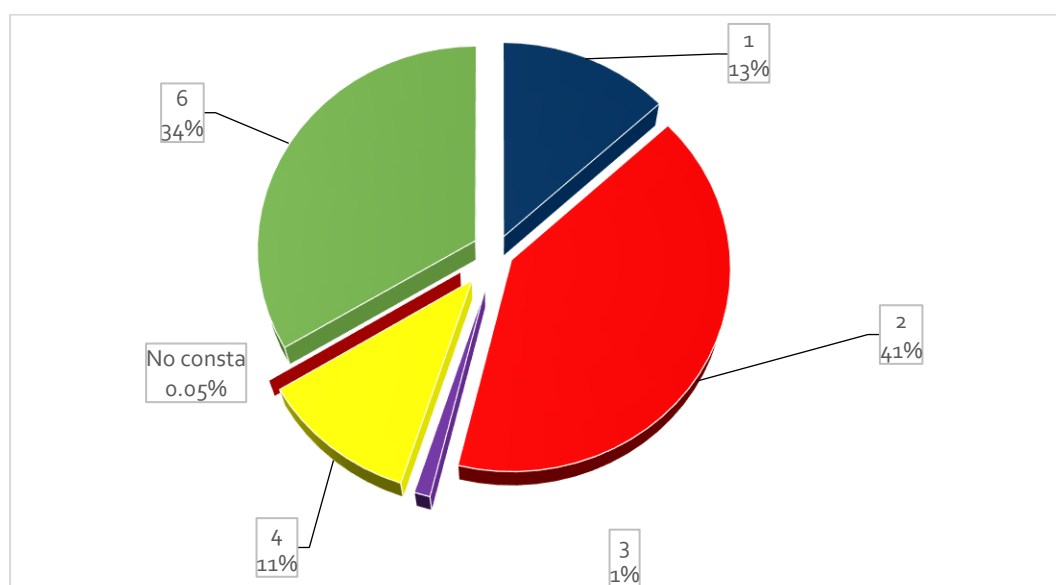
**Tabla 3.1 IVE en mujeres andaluzas menores de 20 años según provincia de residencia**

	Almería	Cádiz	Córdoba	Granada	Huelva	Jaén	Málaga	Sevilla	Andalucía
12 años	1	-	-	-	-	-	-	1	2
13 años	3	2	1	1	-	1	4	4	16
14 años	5	18	5	7	9	9	10	21	84
15 años	13	23	16	19	18	7	28	39	163
16 años	25	56	18	22	24	12	40	74	271
17 años	32	46	28	30	26	11	79	85	337
18 años	49	67	34	52	46	32	119	138	537
19 años	53	99	39	68	46	29	117	151	602

**Tabla 3.2 Número de IVE en mujeres menores de 20 años según métodos anticonceptivos utilizados y provincia**

	Almería	Cádiz	Córdoba	Granada	Huelva	Jaén	Málaga	Sevilla	Andalucía
Naturales	1	27	9	1	51	3	77	96	265
Barrera	57	127	85	70	72	51	101	255	818
Mecánicos	-	2	1	15	1	3	1	-	23
Hormonales	14	43	7	3	33	3	72	53	228
No consta	-	-	-	-	1	-	-	-	1
No utiliza	109	112	39	110	11	41	146	109	677

**Gráfico 3.1 Porcentaje de IVE en mujeres menores de 20 años según métodos anticonceptivos utilizados**



[Ampliar información:](#) IVE en mujeres menores de 20 años según utilización de método anticonceptivo y provincia de residencia

#### 4. IVE DE MUJERES PROCEDENTES DE OTRAS COMUNIDADES AUTÓNOMAS

**Tabla 4.1 Número de IVE de mujeres procedentes de otras comunidades autónomas**

Comunidad autónoma de residencia	Nº IVE
Balears, Illes	2
Canarias	2
Castilla La Mancha	8
Castilla y León	2
Cataluña	1
Comunitat Valenciana	2
Extremadura	14
Madrid, Comunidad de	5
Murcia, Región de	1
País Vasco	3
Ceuta	13
Melilla	105
Extranjero	40
<b>TOTAL</b>	<b>198</b>

**Tabla 4.2 Número de IVE de mujeres procedentes de otras comunidades autónomas por provincias y grupo de edad**

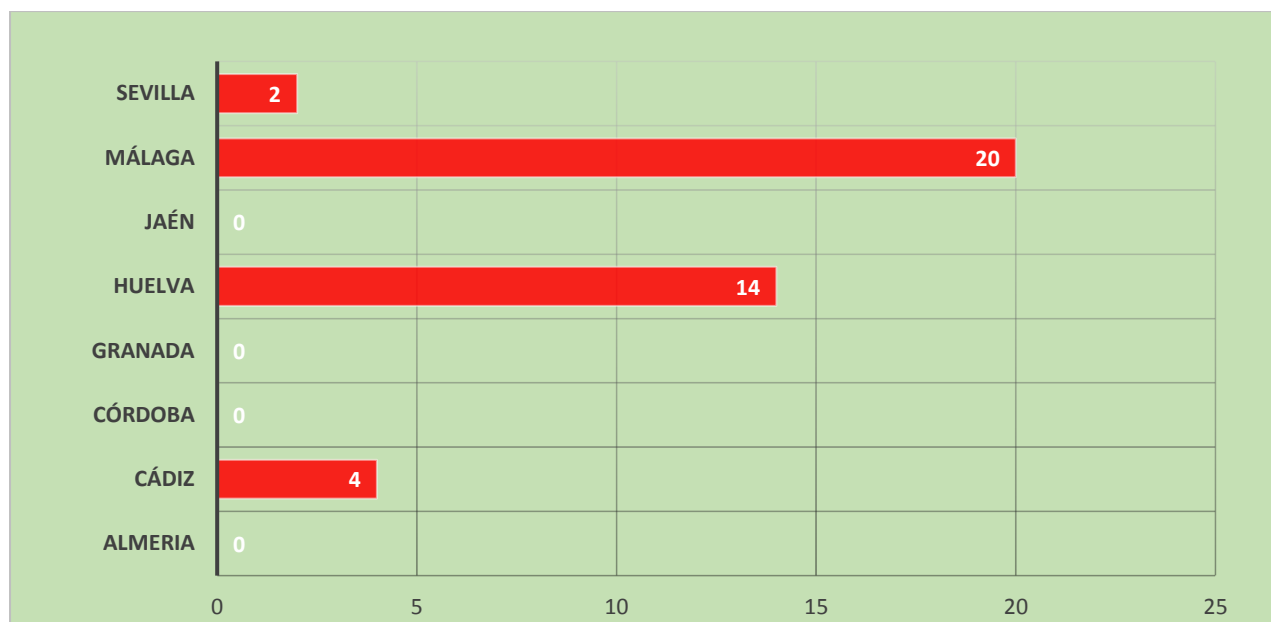
	10-14	15-19	20-24	25-29	30-34	35-39	40-44	45-49	50-54	Más de 54	TOTAL
Almería	-	-	-	-	-	1	-	-	-	-	1
Cádiz	-	1	2	2	3	1	-	-	-	-	9
Córdoba	-	2	2	2	3	3	-	-	-	-	12
Granada	-	1	-	-	2	-	1	-	-	-	4
Huelva	-	2	3	6	1	1	4	1	-	-	18
Jaén	-	-	-	-	-	-	-	-	-	-	-
Málaga	-	16	40	33	20	23	3	-	-	-	135
Sevilla	-	1	5	-	6	4	3	-	-	-	19
Andalucía	-	23	52	43	35	33	11	1	-	-	198

[Ampliar información](#): IVE procedentes de otras comunidades autónomas por grupo de edad y provincia

**Nº de IVE de mujeres extranjeras no residentes por provincia**

Almería	Cádiz	Córdoba	Granada	Huelva	Jaén	Málaga	Sevilla	Andalucía
0	4	0	0	14	0	20	2	40

**Gráfico de IVE de mujeres extranjeras no residentes por provincia**



**Tasa específica de IVE por provincia y grupo de edad**

	15 a 19	20 a 24	25 a 29	30 a 34	35 a 39	40 a 44	45 a 49
<b>Almería</b>	9,73	20,68	18,31	14,67	11,37	4,21	0,57
<b>Cádiz</b>	9,42	14,77	14,55	11,59	7,16	2,68	0,12
<b>Córdoba</b>	6,76	12,80	11,29	8,03	5,58	2,31	0,13
<b>Granada</b>	8,17	14,51	13,46	11,21	7,25	3,00	0,31
<b>Huelva</b>	12,67	20,92	22,11	16,76	11,89	5,04	0,33
<b>Jaén</b>	5,26	10,14	8,50	7,04	4,30	1,70	0,40
<b>Málaga</b>	9,71	19,33	18,50	14,55	9,03	3,38	0,33
<b>Sevilla</b>	9,97	17,14	17,41	13,00	8,33	2,92	0,23
<b>Andalucía</b>	9,09	16,39	15,85	12,46	8,18	3,09	0,28



JUNTA DE ANDALUCIA